


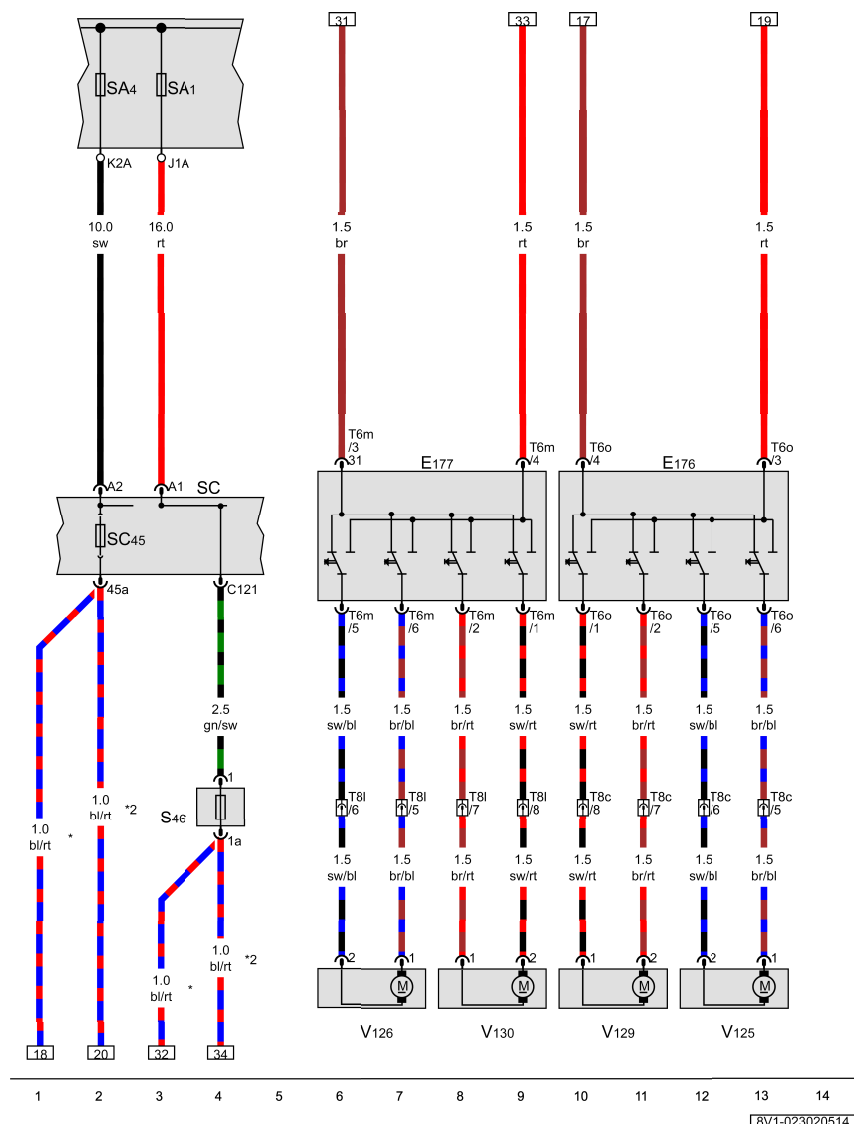
驾驶员和副驾驶员座椅调整功能

自 2012 年 3 月起






Audi A3

电路图

编号 23 / 2



驾驶员腰部支撑调节开关, 副驾驶员腰部支撑调节开关, 副驾驶员座椅调整装置的热敏保险丝 1, 保险丝架 C


- E176 - 驾驶员腰部支撑调节开关
- E177 - 副驾驶员腰部支撑调节开关
- SA1 - 保险丝架 A 上的保险丝 1 
- SA4 - 保险丝架 A 上的保险丝 4 
- SC45 - 保险丝架 C 上的保险丝 45 
- S46 - 副驾驶员座椅调整装置的热敏保险丝 1 
- SC - 保险丝架 C 
- T6m - 6 芯插头连接
- T6o - 6 芯插头连接
- T8c - 8 芯插头连接, 驾驶员座椅内
- T8l - 8 芯插头连接, 副驾驶员座椅内
- V125 - 驾驶员座椅腰部支撑纵向调节马达
- V126 - 副驾驶员座椅腰部支撑纵向调节马达
- V129 - 驾驶员座椅腰部支撑高度调节马达
- V130 - 副驾驶员座椅腰部支撑高度调节马达
- * - 仅适用于带右置方向盘的汽车
- *2 - 仅适用于带左置方向盘的汽车

ws = 白色
sw = 黑色
ro = 红色
rt = 红色
br = 褐色
gn = 绿色
bl = 蓝色
gr = 灰色
li = 淡紫色
vi = 淡紫色
ge = 黄色
or = 橘黄色
rs = 粉红色

Audi A3

电路图

编号 23 / 3




驾驶员座椅调整操纵单元

- E96 - 驾驶员座椅靠背调节开关
- E222 - 驾驶员座椅倾斜度调节开关
- E363 - 驾驶员座椅纵向调节开关
- E364 - 驾驶员座椅高度调节开关
- E470 - 驾驶员座椅调整操纵单元
- T6x - 6 芯插头连接
- T8c - 8 芯插头连接, 驾驶员座椅内
- T10d - 10 芯插头连接, 左前座椅的连接位置中
- T10e - 10 芯插头连接, 右前座椅的连接位置中
- T10n - 10 芯插头连接
- V28 - 驾驶员座椅纵向调节马达
- V45 - 驾驶员座椅靠背调节开关
- V243 - 驾驶员座椅倾斜度调节马达
- V245 - 驾驶员座椅高度调节马达
- 95 - 接地连接 1, 座椅调节导线束中
- 370 - 接地连接 5, 在主导线束中
- 684 - 接地点, 在左前边梁上
- M1 - 正极连接 1 (30), 在座椅调节装置导线束中
- * - 仅适用于带右置方向盘的汽车
- *2 - 仅适用于带左置方向盘的汽车

Audi A3

电路图

编号 23 / 4



ws = 白色
sw = 黑色
ro = 红色
rt = 红色
br = 褐色
gn = 绿色
bl = 蓝色
gr = 灰色
li = 淡紫色
vi = 淡紫色
ge = 黄色
or = 橘黄色
rs = 粉红色

副驾驶员座椅调节装置操纵单元

- E64 - 副驾驶员座椅纵向调节开关
- E98 - 副驾驶员座椅靠背调节开关
- E334 - 副驾驶员座椅倾斜度调节按钮
- E365 - 副驾驶员座椅高度调节开关
- E471 - 副驾驶员座椅调节装置操纵单元
- T6y - 6 芯插头连接
- T8l - 8 芯插头连接, 副驾驶员座椅内
- T10d - 10 芯插头连接, 左前座椅的连接位置中
- T10e - 10 芯插头连接, 右前座椅的连接位置中
- T10m - 10 芯插头连接
- V31 - 副驾驶员座椅纵向调节马达
- V46 - 副驾驶员座椅靠背调节开关
- V244 - 副驾驶员座椅倾斜度调节马达
- V246 - 副驾驶员座椅高度调节马达
- 140 - 接地连接 2, 座椅调节导线束中
- 371 - 接地连接 6, 在主导线束中
- 638 - 右侧 A 柱上的接地点
- M2 - 正极连接 2 (30), 在座椅调节装置导线束中
- * - 仅适用于带右置方向盘的汽车
- *2 - 仅适用于带左置方向盘的汽车